

### 產品特色:

自行車尾燈在自行車行車安全上，一直佔有重要地位，從內裝乾電池、鈕扣電池、鋰充電電池等各類產品皆有，最普遍為乾電池的警示燈，雖然乾電池可以更換，但使用一段時間後常出現電池漏液造成故障，造成使用上困擾，後來市面上出現使用鈕扣電池的尾燈，體積小價格便宜，唯亮度不足，警示效果不佳，最後淪為車上的裝飾品，近來環保意識抬頭，一次性電池使用後丟棄造成環境汙染逐漸被重視，可重複充電的鋰電池警示燈逐漸受到消費者青睞，但這些產品過於強調重量與亮度，因此續航力都不足，經常在路上乘騎時沒電，需要時常充電，不然就是電池品質太差，電池無法蓄電，也無法更換，最後變成抽屜裡的收藏品，為了解決這些困擾，Airshif 推出 BL-8B/ BL-8G TYPE C 鋰電池警示燈，配備了 3000mah 超大電量，續航力到達 120 小時以上，重量卻不到一杯水的重量，內置電池為松下生產的高品質電池，經久耐用，可更換電池設計，當電池蓄電量衰減時，透過更換電池讓產品持續使用，除了警示燈功能外，還具備的行動電源功能，當騎車外出時如遇到手機沒電或需要 USB 充電的裝置(充電前燈)，都可為這些 USB 裝置提供緊急電力，是目前市面上唯一具備行動電源功能的警示燈。

現今手機功能強大，騎車者用手機導航、拍照、錄影、聯絡等，都需要大量電力，行動電源變成車友騎車必備品，現今市面大部分行動電源不具備防水防塵，也無掛架固定在車上，造成自行車族群使用上的不便，Airshif BL-8B/ BL-8G 具備以上功能，能滿足騎車者使用手機的用電需求。

### 產品優勢:

現今使用者大部分都有安裝各種形式的後警示燈，再購買單一功能，同質性產品意義不大，唯有具備多功能產品，才能符合消費者需求，試想現代人手機不離身，隨時隨地接收及發佈訊息，一款能當警示燈又能在需要時補充手機電力，或是為其他裝置充電，例如智慧型車表、導航裝置、前燈等，解決了騎車時需要攜帶行動電源的困擾，讓騎車沒有後顧之憂。

### 傳統警示燈常見問題:



# Type C USB 自行車充電警示燈

## USB Rechargeable Bike Rear Light

### Fast Charge Power Bank

**AIRSHIF**  
www.airshif.com

#### 特色：

超大電量 :3000mAH

續航力長 :120 小時以上

亮度合宜 :不爆閃，顧及後方來  
車及隊友

設計簡潔 :單孔雙向充放電

可換電池 :採用 日系松下電池

快速充電 :1 小時充電約 80%

防水設計 :防水塞及防水充電孔

強固機身 :金屬上蓋及 PC 外殼

拆裝簡易 :免工具橡膠固定環

快充標準 :PD/QC2/QC3...

一機雙用 :警示與手機充電



#### Features

Dimension : 98 X 51 X 40mm

Weight : 120 grams (with battery)

Battery : 3000mAh Li-ion Battery

Runtime : 120hrs flashing mode

Charging port : USB Type-C socket

Recharge time : 1.2 hrs

5-stage LED capacity display



USB  
TypeC



Water  
Proof




Power  
Bank



Runtime  
120hrs



Mount size  
φ26 ~ 36mm




USB PD3.0/PD2.0  
Fast Charge Protocol

## 型號 :BL-8B/BL-8G

一款具有超長續航力及 TYPE C 快速充電的防水座管自行車警示燈，內有超大電量 3000mAH 的可更換 18650 鋰電池，提供警示長達 120 小時以上，免除頻繁充電困擾，配備單孔雙向 Type C USB 充電孔，正反插能充電及放電，充電適用一般 USB 充電器，支援多種快充標準 USB 充電器，充電快速，無須長時間等待，約 1 小時可充滿 80%，機身配有鋁合金固定座，堅固耐用不斷裂。

NT\$:960 黑 /1080 灰

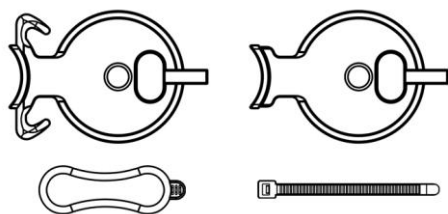


**AIRSHIF**  
www.airshif.com



研發設計 · 企航資訊  
CHI-HUNG INFORMATION CONSULTING CO., LTD.  
71069, 12F-1, No12, Chung- Hua Road, Yuan-Kang  
Dist, Tainan City, Taiwan  
Tel: 886-6-3125860 Fax: 886-6-3125861  
Web: <http://www.airshif.com>  
E-mail: [sv@hipci.com](mailto:sv@hipci.com)

固定型式:



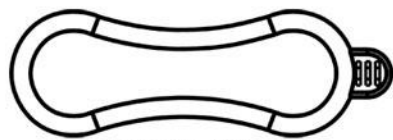
配件:

USB TYPE C CABLE

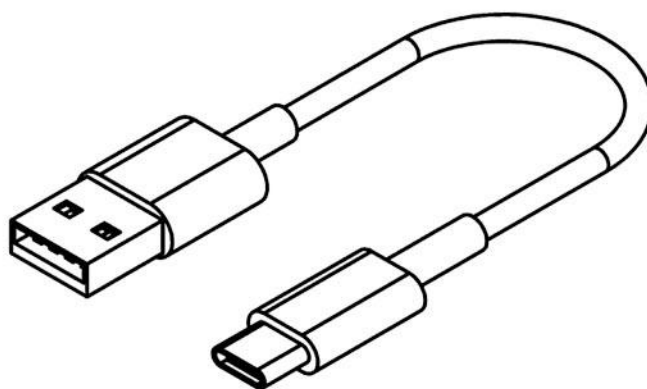
O 型膠圈\*2(O6,O4)



固定環:O6



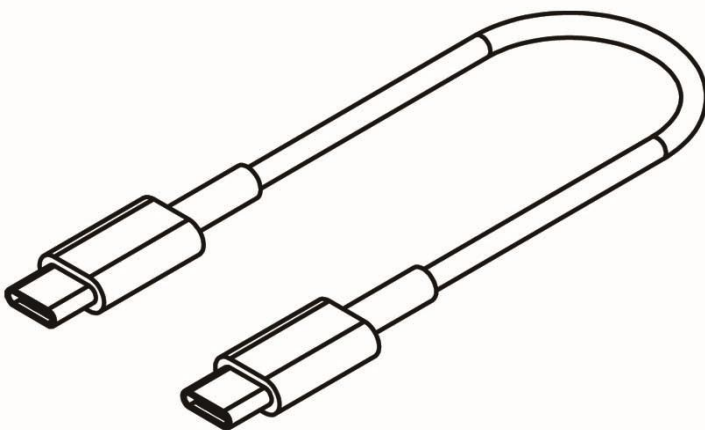
固定環:O4



USB CABLE :AtoC/50cm

選購配件:

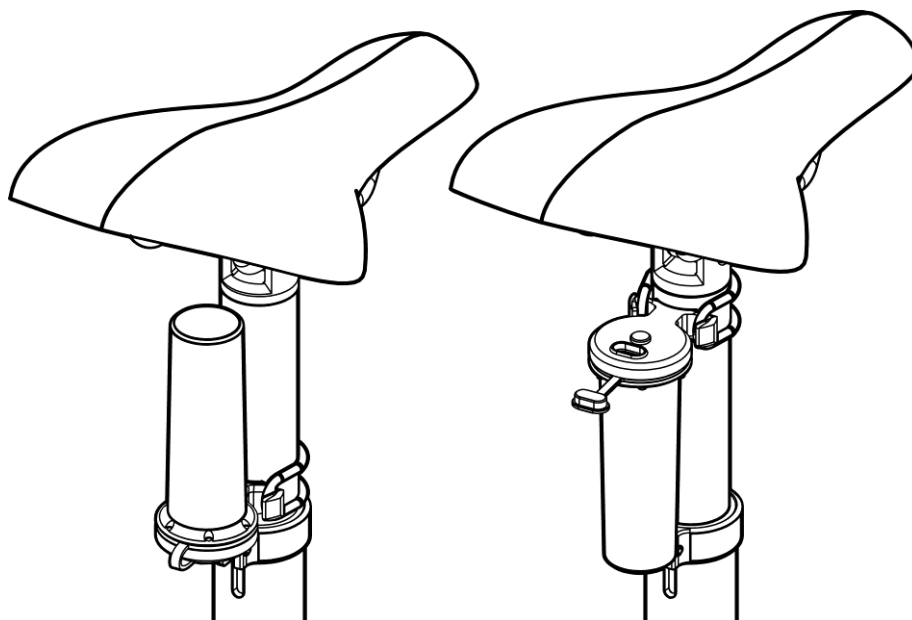
USB TYPE C to C CABLE



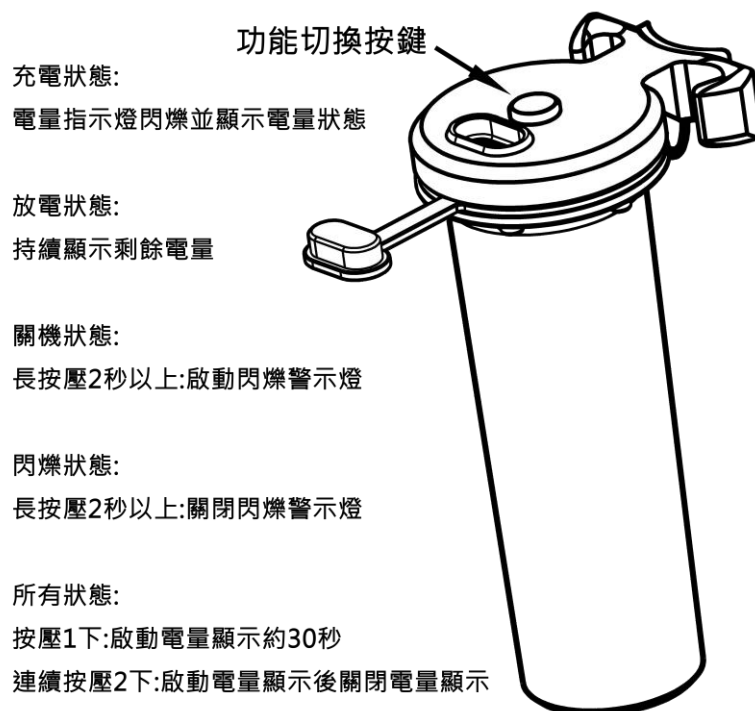
USB CABLE :CtoC/90cm


安裝方式:

利用所附兩條固定膠圈 O6,O4 固定於座管上



操作方式:






獲獎獎項:

獲 2022 台北自行車創新設計獎「TAIPEI CYCLE d&i awards 2022」



其他說明:

輕鬆固定在車把手或車架管上，作為手機或智慧型車表充電之用，相對於行動電源綁帶或其他固定方式更為簡潔方便，因本身已具備防水防塵，因此不用擔心下雨或灰塵引起的故障 (Type C 轉 Type A 需另外購買)。



使用本產品前，請先詳閱本手冊，並妥善保存以供日後查閱之用。

- 請定期檢查燈具固定是否牢固。請勿使用已破損的 O 型固定環。
- 使用時請時常注意充電孔防水塞是否有正確塞入。
- 使用時請注意按鍵及防水塞是否有破損，如破損請立即更換。
- 使用時請注意電池剩餘電量。

#### 功能操作

- 短按開關一次:啟動電量顯示及開啟輸出
- 連續短按開關二次:關閉電量顯示及關閉輸出
- 長按壓開關 2 秒以上:開啟或關閉閃爍警示燈

#### 電量顯示

- 充放電狀態下: 充放電量燈顯示電池電量狀態  
(只有在充或放電狀態下才會持續計算電量)
- 閃爍警示狀態下: 閃爍狀態電量燈顯示電池電量  
(亮表示電量足夠、暗表示電池電量低)

#### 電池低電量提示功能

當電量所剩不多時，在充放電狀態下，最後一個電量顯示燈會閃爍；或在閃爍警示狀態下，閃爍狀態電量燈會降低亮度，提示請儘早充電。

#### 注意事項

- 操作開關時，請先停下單車。
- 請將本產品放置於兒童碰不到的地方。
- 本裝置並非完全防水防污，請勿於雨中使用充電孔，充電孔必須保持乾燥及乾淨，否則可能會造成故障。
- 燈具或固定環如沾染泥沙，請使用沾有肥皂水的軟布加以清潔。切勿使用腐蝕性清潔劑，以避免損傷產品表面。

#### 鋰電池充電注意事項

- 我們建議使用 5V/2A USB 電池充電器。
- 請勿放置在高溫日曬下的車內或陽光直射的地方，在 5~40 °C 環境溫度範圍內充電。
- 請確認 USB 充電插頭乾淨未附著異物後再充電。
- 充電中，請確認插頭插妥及避免振動。
- 因充電電流較大，請勿使用 PC 或 NB 來為產品充電。
- 完成充電後，請務必拔除 USB 插頭。
- 充電與使用時間為概略值，與電池狀態、使用情況及環境而有所不同。

#### 使用注意事項

- 在高溫狀態下充電、放電或保存，會提早讓充電電池劣化。請勿放置於汽車車內或高溫環境。
- 充滿電後，使用時間如明顯下降時，表示已達電池壽命，可另行購買維修工具包更換電池，電池廢棄時，請依「棄置注意事項」進行處理。

#### 存放注意事項

長時間存放時，必須每 6 個月為電池充電 20 分鐘。

#### 棄置注意事項

要丟棄本產品時，請將內部電池取出，並依您居住地的法規來處理電池。

#### 有限保固

2 年保固:僅保證燈具(電池、充電線及矽膠除外)，AIRSHIF 提供自購買日起，2 年產品瑕疵保固服務，若產品於正常使用下故障，AIRSHIF 將提供免費維修或更換服務，且需由 AIRSHIF 或授權經銷商進行維修。如要寄回產品，請小心包裝產品並附上故障說明及聯絡資訊，顧客需負擔保險及運費。

